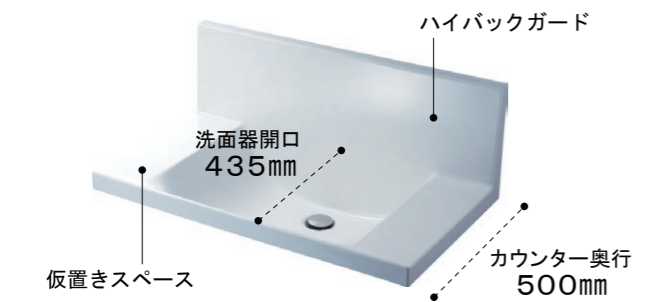




洗面化粧台 エルシー <Mセクション> 間口 750mm LCJ2H●-755SY/MLCJ1-753TXU

奥行きコンパクトなスタイリッシュカウンター

奥行き500mmのコンパクト設計でありながら、洗面器容量16Lと、仮置きスペースや洗面器の大開口を両立しました。もちろん洗面器とカウンターは継ぎ目のない一体成形です。



滑らかなカウンターからポウルへのスロープ。ビルトイン水栓で、ハイバックガードのお手入れがしやすいがアップ。ゆったりとしたカーブのポウル。

てまなし排水口

大口径排水口とヘアキャッチャーで、キレイをキープ。排水口は水はけのよい大口径サイズ。汚れの溜まりやすいフランジをなくして拭き掃除もカンタンです。



※イメージ

多彩なプランニングで快適な洗面空間を創り出す洗面カウンター。

Color Coordinate

扉カラー

ハイグレード



□ YS2/ホワイト

□ LP2/クリエール

□ LM2/クリエモ

□ LD2/クリエーク


スタンダード



□ VP1/ホワイト

□ VR1/ブラウン

カウンターカラー



H プレン材ホワイト

取っ手タイプ

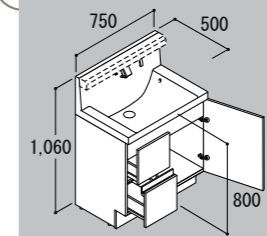


□ ハンドル仕様 ●=K

□ 取っ手レス仕様 ●=T

※ハンドル仕様の場合、ハイグレード扉は取っ手の色がシルバー、スタンダード扉は取っ手の色がホワイトになります。

化粧台本体



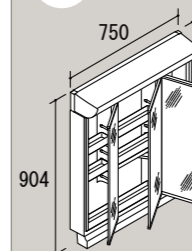
引出タイプ LCJ2H●-755SY

取り出したいものがひと目で見つけれられる引出収納がついたキャビネットです。



けこみ高さ 150mm
けこみ部は、動きやすいだけでなく踏み台なども収まる高さです。

ミラーキャビネット



3面鏡(全収納・蛍光灯照明)/MLCJ1-753TXU

トレイアレンジ自在の3面鏡

トレイを5cm刻みで設置できるので、無駄なスペースをつくらずに、異なる高さのものを効率よく収納することができます。電気を使わない表面コーティングのくもり止めコート付。



水栓金具

水栓は、お掃除しやすいビルトインタイプ。よく使う正面のハンドル位置で「水」を出す省エネ設計。



シングルレバーシャワー水栓

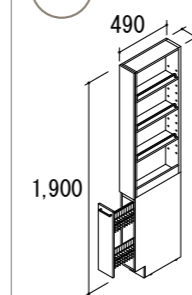
タオルリング



寸法: 208(φ8) × 37 × 99

スタンダードシリーズ KF-91A

トールキャビネット



洗面台の横に大容量のトールキャビネットプラスすることで、洗濯用品などをたっぷり「隠す収納」ができます。

※図はLタイプです。

オープンスライドタイプ 間口150mm: LCJ2ST-155L (R)

◆お願い
・商品によっては、改良などにより仕様、寸法、カラーなどに多少の変更が生じる場合がありますのでご了承ください。
・商品写真は印刷のため、現物と若干異なりますので、実際の商品見本でお確かめください。
・商品写真は参考例です。実際に花瓶や小物等を置かれる場合は、落下等の事故がないよう取り扱いにご注意ください。
・表示価格は、商品代のみメーカー希望小売価格で、取付費・工事費、消費税、セット写真の小物など別途ご負担をお願いいたします。
・掲載内容及び写真・図版の無断転載はかたくお断りします。(許可なく転載・流用した場合、損害賠償が発生します。)